Detoks dopaminowy



Przeprowadzenie detoksu dopaminowego wymaga stworzenia planu i konsekwencji w trzymaniu się tego planu. Poniżej przedstawiamy kroki, które pomogą Ci w tym procesie.

Określ swoje cele: zastanów się, dlaczego chcesz przeprowadzić detoks dopaminowy. Czy chcesz poprawić swoje zdrowie psychiczne? Czy chcesz zwiększyć swoją produktywność? Czy chcesz zredukować określone zachowania, które uważasz za szkodliwe?

Identyfikuj aktywności, które chcesz zredukować: spisz listę czynności, które wywołują skok dopaminy i które chcesz ograniczyć podczas detoksu. Mogą to być rzeczy takie jak: korzystanie z mediów społecznościowych, oglądanie telewizji, granie w gry, spożywanie niezdrowego jedzenia itp.

Planuj detoks: istnieją różne podejścia do detoksu dopaminowego, ale dwie główne metody to wersja umiarkowana i totalna. Umiarkowana wersja zaleca jeden dzień w tygodniu, w którym **ograniczasz bodźce dopaminowe**. Totalna wersja polega **na pełnym dniu bez bodźców dopaminowych raz na miesiąc.** Wybierz wariant, który najbardziej Ci odpowiada i zaplanuj go w swoim kalendarzu.

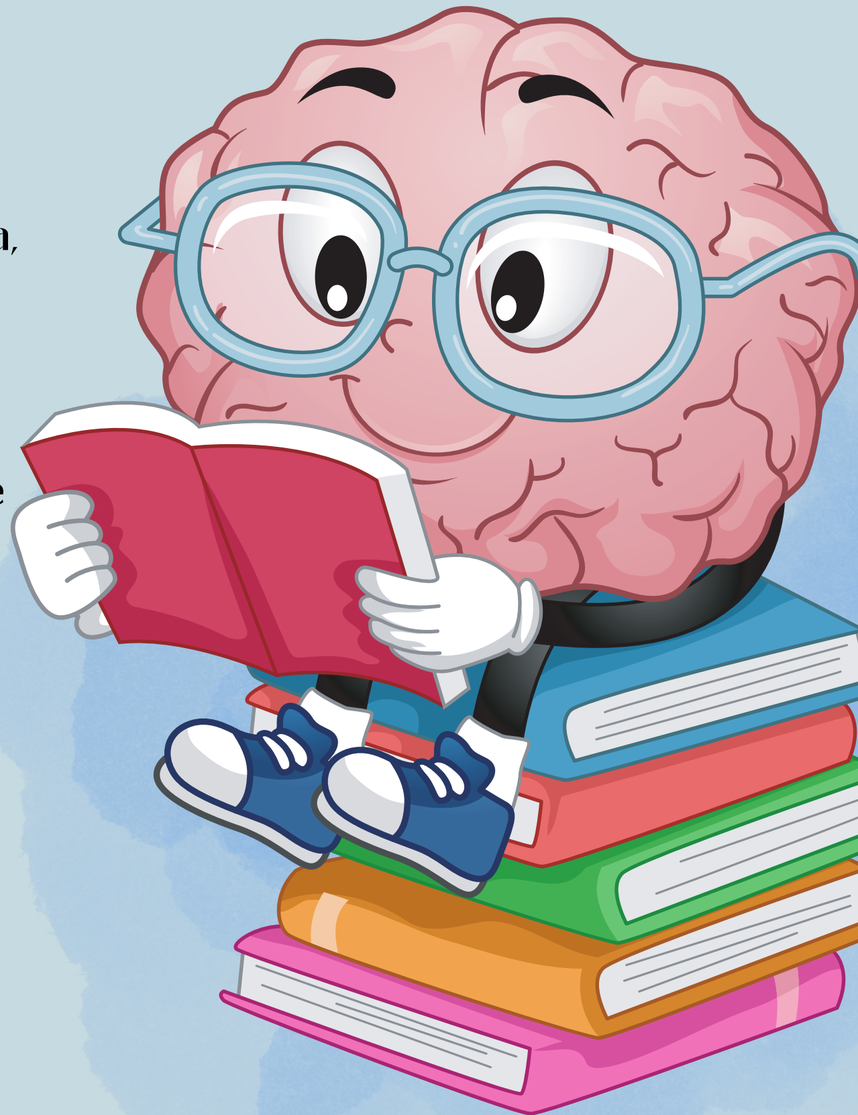

Bądź konsekwentny: bez względu na wybraną metodę, kluczem do sukcesu jest konsekwencja. Pamiętaj, że detoks dopaminowy nie jest jednorazowym wydarzeniem, ale procesem, który wymaga regularnej praktyki.

Oceń swoje postępy: po zakończeniu detoksu, zastanów się, jak się czujesz. Czy widzisz jakieś pozytywne zmiany? Czy były jakieś trudności? Czy są rzeczy, które chciałbyś zrobić inaczej następnym razem? Użyj tych informacji, aby dostosować swój następny detoks dopaminowy.

Powolne wprowadzanie: pamiętaj, że detoks dopaminowy powinien być wprowadzany stopniowo. Możesz zacząć od małych zmian, takich jak ograniczenie korzystania z mediów społecznościowych na godzinę lub dwie przed snem, a następnie stopniowo zwiększać czas abstynencji.

Pamiętaj, że detoks dopaminowy to narzędzie, które ma pomóc Ci lepiej kontrolować swoje zachowania i poprawić zdrowie psychiczne, a nie forma kary. Bądź dla siebie łaskawy i cierpliwy w tym procesie.